

A ver si recuerdas...


¿Dónde está?

Fill in the blanks with the location of each item as pictured. Follow the model.


Modelo



La estatua está a la derecha de la escuela.



Los gatos _____ la mesa.



El restaurante _____ la farmacia, no a la derecha.



El jardín _____ la casa.



El barco _____ del coche.



La señora _____ el barco y el coche.



El hombre _____ la silla.

A ver si recuerdas...

¿Cómo viajan?

A. Look at the drawings and tell what form of transportation people are using.



La familia Vargas viaja en _____.



Emilia y Leticia toman el _____.



Los niños suben al _____ para ir a la escuela.



Mirian y Miguel toman _____.



La familia Castillo hace un viaje en _____.



A Paco y a Luz María les gusta viajar en _____.

B. Pedro's mother thinks she already knows the answers to her questions, but she's wrong. Write Pedro's response to each question. Follow the model.

Modelo Pedro, ¿qué haces? ¿La tarea? (ejercicio)

No, hago ejercicio

1. Pedro, ¿cuándo sales? ¿A las ocho? (a las nueve)

2. Pedro, ¿qué traes a casa de Amelia? ¿Flores? (dulces)

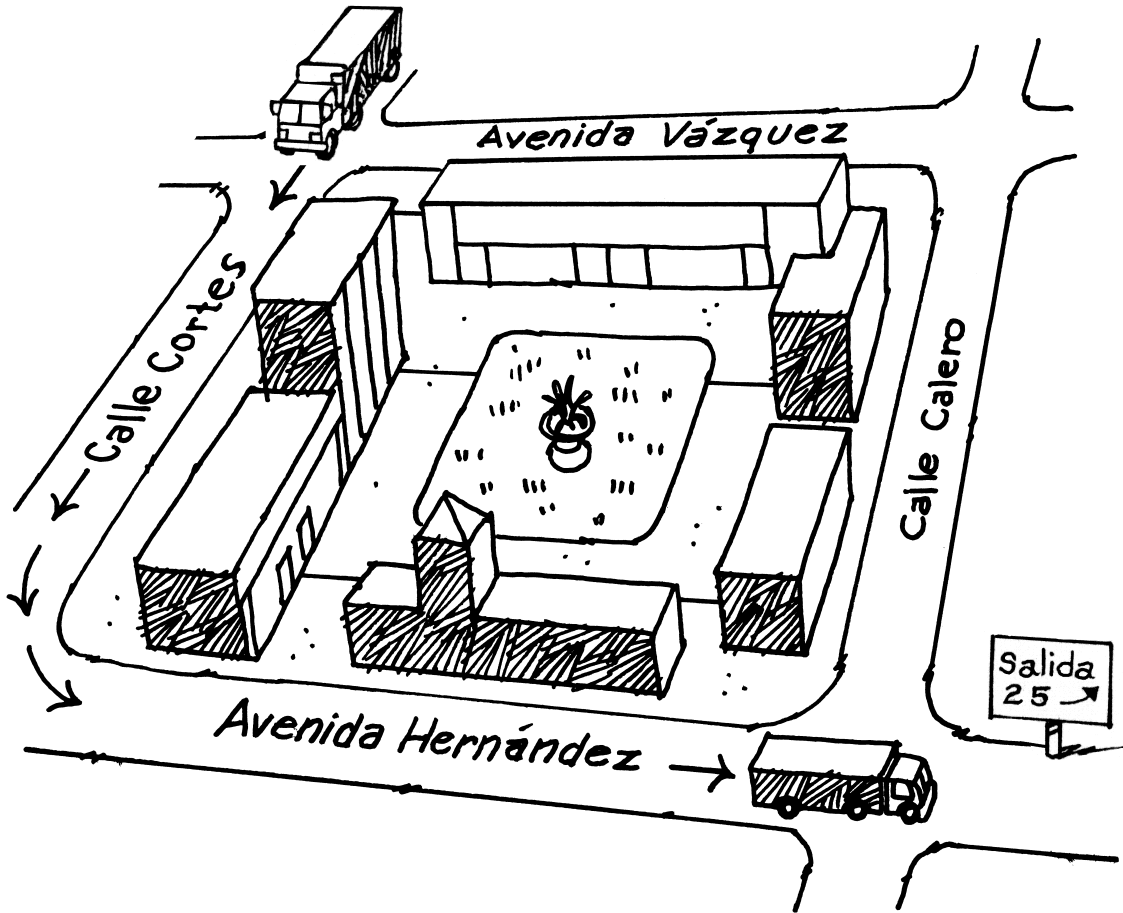
3. Pedro, ¿qué dices? ¿Que es mejor? (que es peor)

4. Pedro, ¿cuándo vienes? ¿Hoy? (mañana)

5. Pedro, ¿qué tienes? ¿Un coche? (una bicicleta)

¿Cómo se llega?

Describe the truck's journey by filling in the missing words in the sentences below. Use the picture as a guide.



1. El _____ está en la Calle Cortés.
2. _____ por dos cuadras.
3. _____ en la _____ de la Calle Cortés y la Avenida Hernández.
4. Este cruce es _____ entonces el conductor tiene cuidado.
5. No para en la _____ que está a la izquierda.
6. _____ derecho en la Avenida Hernández hasta la Calle Calero.
7. _____ la Calle Calero hasta llegar a la _____.

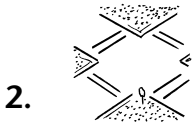
© Pearson Education, Inc. All rights reserved.

¿Qué hacen?

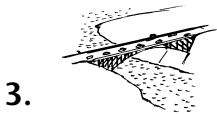
Look at the drawings and tell what the people are doing.



El policía le pone _____.



Los peatones cruzan la calle en _____.



Donaldo y María pasan por _____.



El coche dobla en _____.



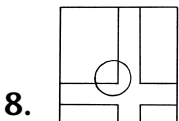
Victoria está al lado de _____.



Teresa espera al lado de _____.



Hay muchos _____ en la calle.




Luis y Carmen esperan en _____.

Mi diccionario


A. Write the appropriate word for each definition.

1. _____ Personas que van a pie
2. _____ Persona que maneja el coche
3. _____ Tren que va debajo de las calles de la ciudad
4. _____ Persona que pone una multa
5. _____ Los coches, camiones y autobuses que pasan por las calles de la ciudad
6. _____ El opuesto (*opposite*) de rápidamente
7. _____ Más o menos
8. _____ Difícil de entender o comprender


B. Fill in the missing words according to the illustrations.

1.  Las dos muchachas toman _____ .

2.  Hay que _____ a la derecha.

3.  El coche tiene que _____ .

4.  Jaime _____ a su novia cerca de la estatua.

5.  Para llegar al banco hay que cruzar _____ .

Andando por la ciudad

Complete the following sentences with the appropriate missing words.

1. — A veces doblo a la derecha donde se prohíbe doblar y...
— ¿Qué pasa? ¿El policía te pone una _____?
2. — ¿Puedes hablar conmigo ahora?
— Lo siento, pero no tengo tiempo. Tengo mucha _____ ahora.
3. — Allí está el banco. ¿Puedes _____ el coche? Tengo que sacar algún dinero.
— Ah, pues yo también. Voy a aparcar aquí.
4. — ¿De veras sabes dónde queda el bazar, Francisco?
— Sí, estoy _____ de que está a siete cuadras de aquí.
5. — ¿El restaurante queda lejos?
— No, no tan lejos. Queda _____ a veinte o veinticinco minutos de mi casa.
6. — Creo que es mejor ir a pie.
— Sí, vamos a _____ el coche en el garaje y caminar.
7. — ¿Por qué no tomamos el metro?
— _____. Buena idea. En metro llegamos más rápidamente.
8. — Dobla primero a la izquierda, después a la derecha, después a la izquierda otra vez y luego...
— Esto es muy _____. ¡Se me olvida ya!